Pointe Claire



Intervention nécessaire

Aréna Bob Birnie

Plan d'action d'urgence

Étapes initiales

- Reconnaissance
- Dangers
- Témoins
- **Avertir le personnel de l'aréna**

- Cherche équipement* :
  - Gants/masque de poche (ÉPI)
  - Trousse de premiers soins
  - O_2
  - DEA**

- Intervenir

INTERVENTION

- Niveau de conscience
- 9-1-1 (si nécessaire) → Appelé d'un téléphone de la Ville
- Ouvrir la voie respiratoire
- Vérification de respiration (jusqu'à 5 secondes / prendre 2 grosses respirations)
  - **RCR** (si nécessaire)
- Saignement sévère → Pression
- Anaphylaxies :
  - → Détresse respiratoire ou défaillance circulatoire = **Épi-Pen**
  - → Au moins 2 des 4 suivantes : difficulté respiratoire; défaillance circulatoire (grande faiblesse); symptômes gastro-intestinaux; réaction à la peau (urticaire, angioedème, rougeur) = **Épi-Pen**

Intervention nécessitant 9-1-1 et repos / réassurance

*Douleurs à la poitrine	*AVC	*Faiblesse inexplicable	*Convulsions
*Empoisonnement	*Diabètes	*Fractures et luxation	
*Problèmes respiratoires	*Blessure vertébrale/cerveau		*En cas de doute

Autres tâches

- Aide le secouriste initial (la réception doit fermer la caisse).
- Aide à remplir le rapport de premiers soins
- Assure : -Le contrôle de la foule
  -Accès pour les SMU (Dégager le chemin, les rencontrer à l'entrée ou zone des Zambonis)
  - Sécurité/bien-être/supervision d'autres athlètes

À noté

***Trousses de premiers soins:**
- Réception
- Zone de Zamboni (Glace 1 & Glace 2)
- Salle de premiers soins de Glace 2 (l'Annexe)

****DEA s :**
- Salle des distributeurs
- Zone entre les vestiaires de la Glace 1 (1-2 & 3-5)
- Salle de premiers soins de Glace 2 (l'Annexe)



Intervention Required

Bob Birnie Arena

Emergency Action Plan

Initial Steps

- Recognition
- Dangers
- Bystanders
- **Notify Arena personnel**
- Procure equipment*:
  - Gloves/Pocket Mask (PPE)
  - First-Aid Kit
  - O2
  - AED**
- Initiate response

INTERVENTION

- Level of consciousness
- 9-1-1(if needed) → Call from a City Phone
- Open airway
- Check breathing (up to 5 seconds / take 2 deep breaths)
  - **CPR** (if needed)
- Severe bleeding → pressure
- Anaphylaxis:
  - → Respiratory difficulties or depression of circulatory system = **Epi-Pen**
  - → At least 2 of the following: respiratory distress, weakness/ fainting, Gastro-intestinal symptoms; skin reactions (hives, swelling, redness) = **Epi-Pen**

Interventions requiring 9-1-1 & rest / reassurance

*Chest pains	*Stroke	*Inexplicable weakness	*Fractures / dislocations
*Poisoning	*Diabetes	*Spinal / head injuries	*Respiratory issues
*Convulsions	*when in doubt		

Other Tasks

- Assist initial rescuer
- Assist in filling accident report out
- Ensure : - Crowd Control
  -Access for EMS (Clear path, meet at main entrance or Zamboni area)
  -Safety/well-being/supervision of other athletes

Note

***First aid kits**:
- Reception
- Zamboni area (Main rink & Annex)
- Annex first aid room

****AEDs:**
- Vending machine area
- Area between locker rooms (1-2 & 3-5)
- Annex first Aid room

STATIONNEMENT

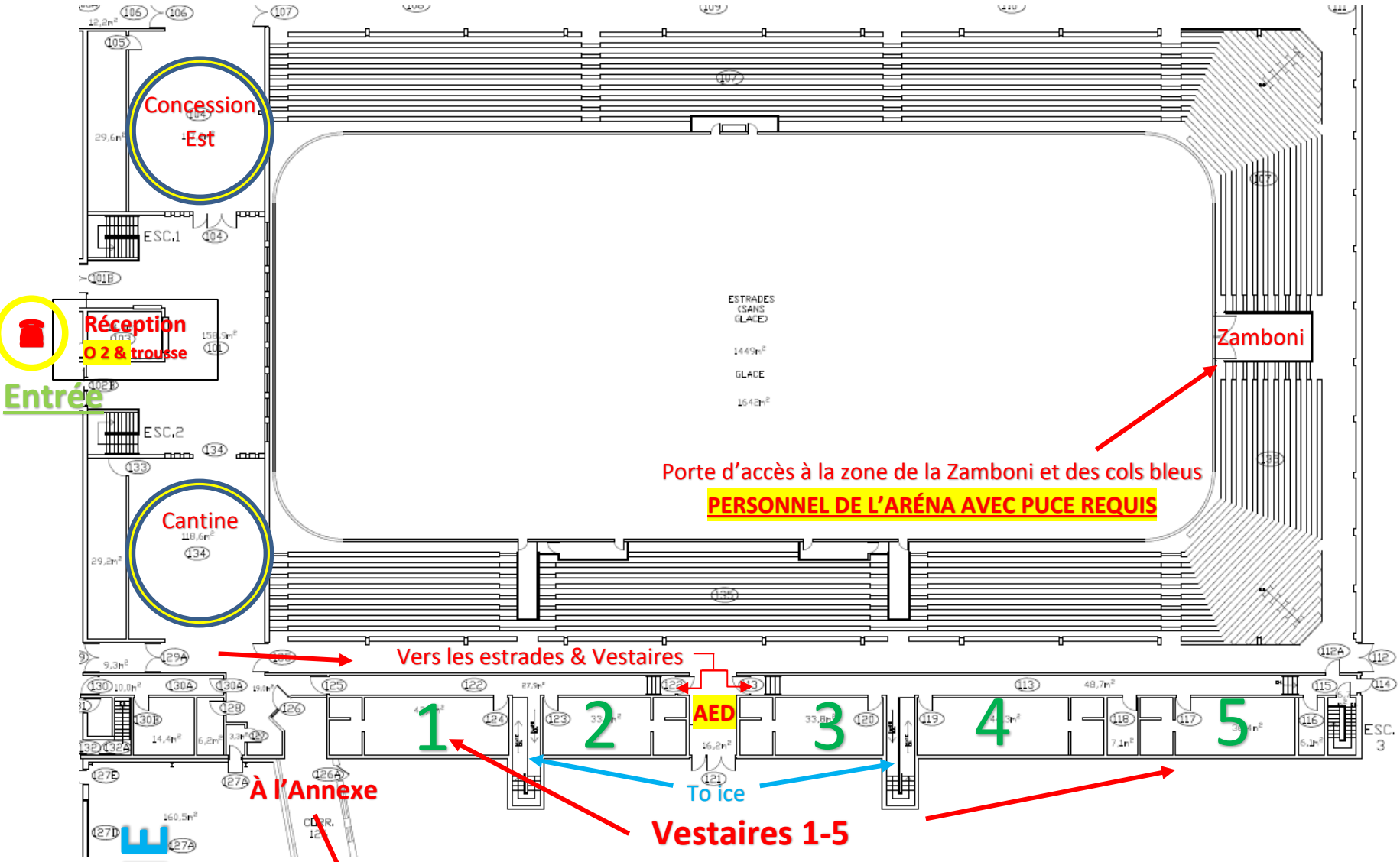

ARÉNA – NIVEAU ENTRÉE

STATIONNEMENT

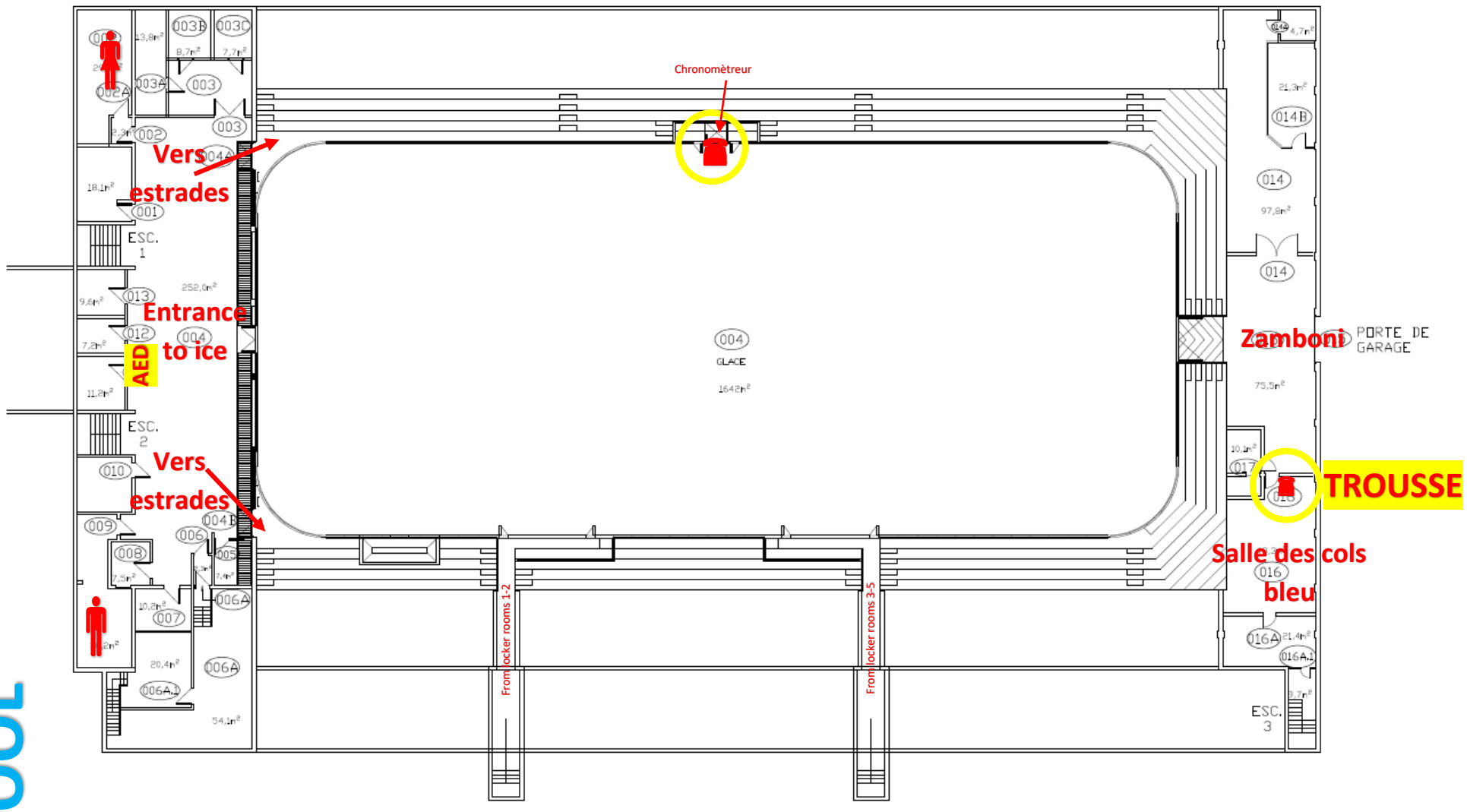

ARÉNA NIVEAU de GLACE

STATIONNEMENT

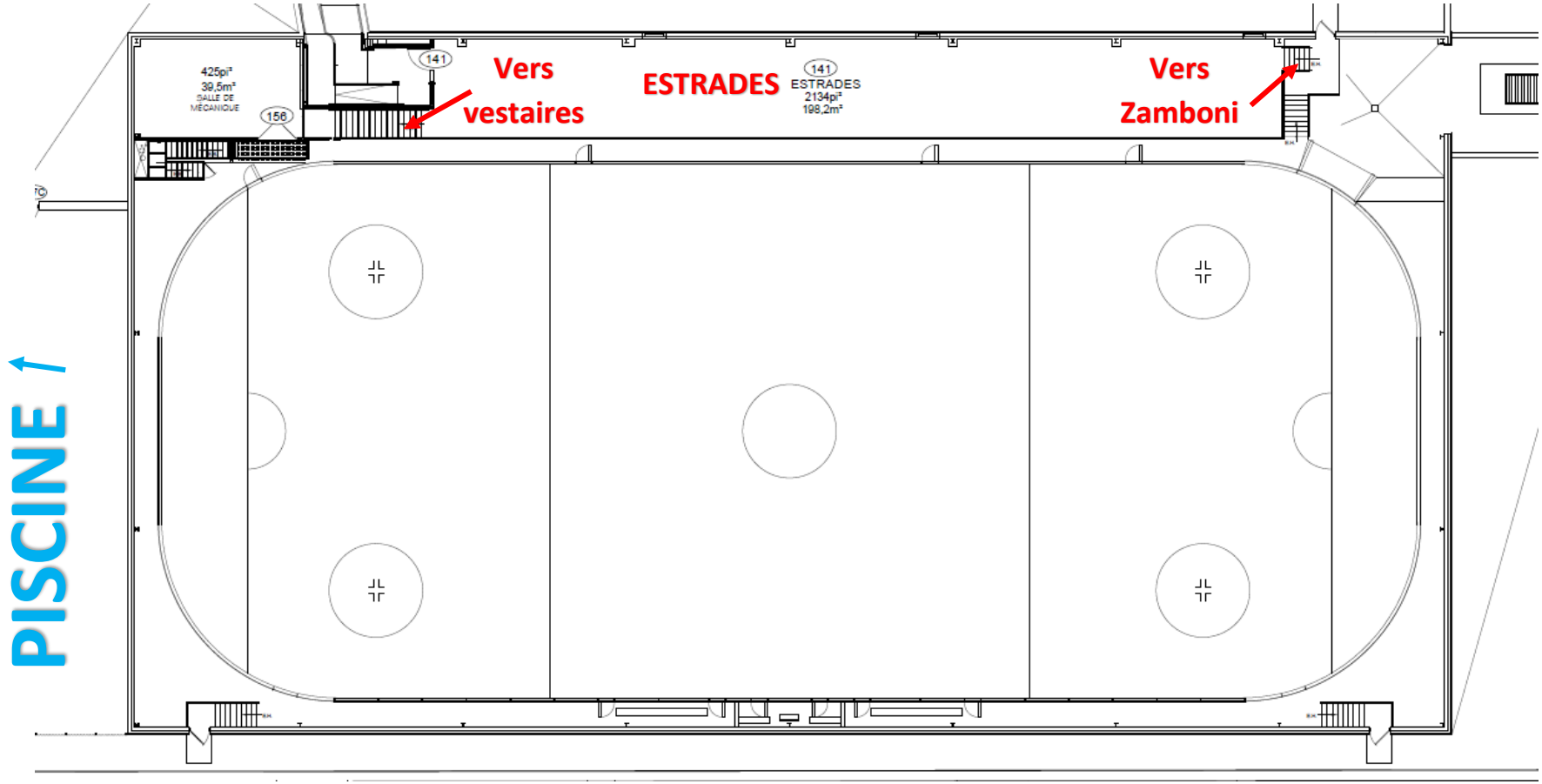

PISCINE

ANNEXE - NIVEAU des ESTRADES

« Salle de premiers soins »

DEA & TROUSSE

STATIONNEMENT

VESTAIRES 7-11

Ambulance viens ici souvent

TROUSSE

Zamboni

Pour entrée vers la Zamboni

PERSONNEL DE L'ARÉNA AVEC PUCE REQUIS

PISCINE

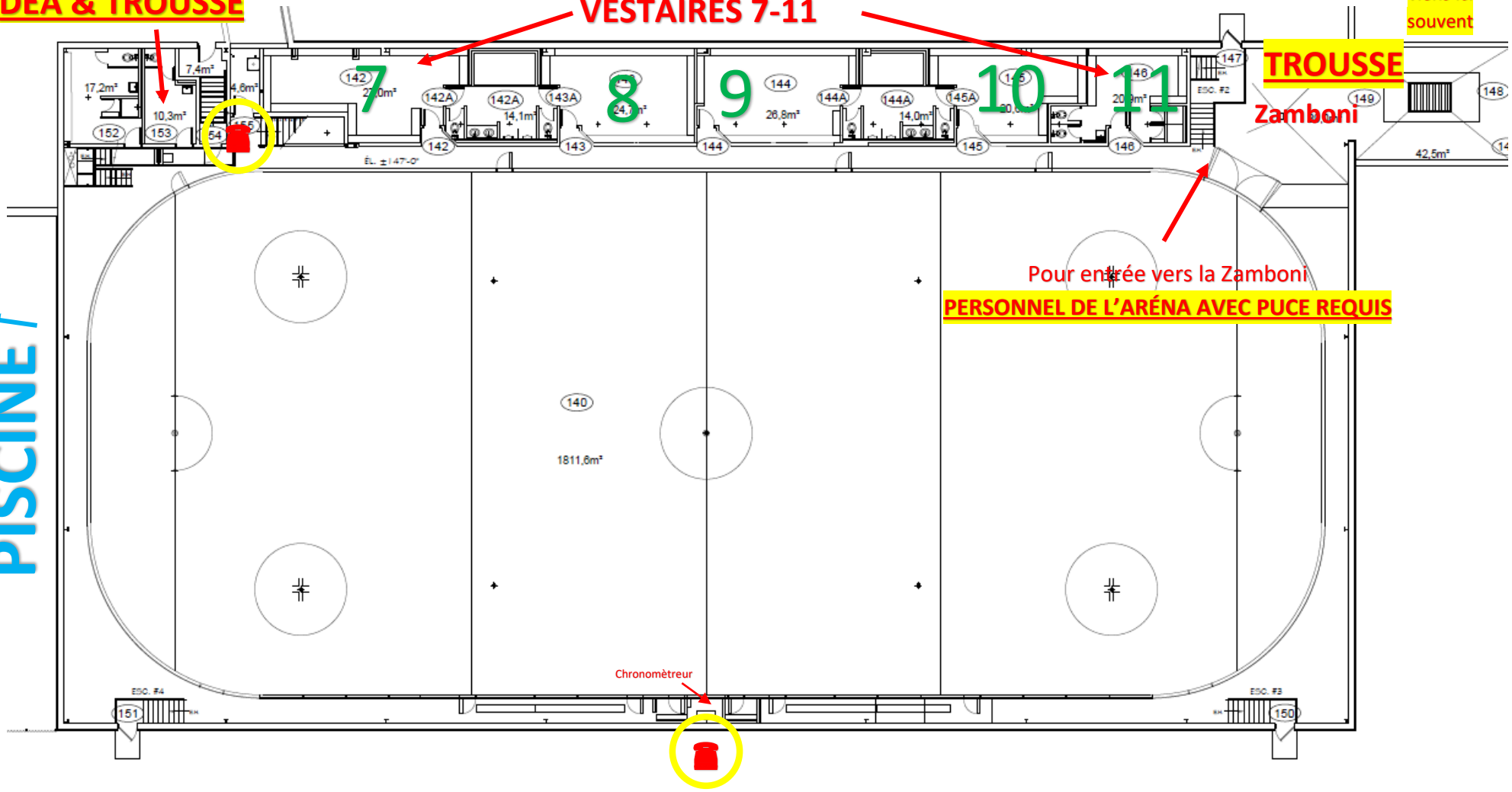

ANNEXE- NIVEAU de GLACE